

Staatliche Betriebsgesellschaft für Umwelt und Landwirtschaft (BfUL, ehemals Umweltbetriebsgesellschaft UBG)

Daten Böhlen 2008

Daten: aus dem Jahr 2008 (graphische Darstellung und Messwerttabelle der Tagesmittelwerte) Messsonde: Böhlen, Pleiße

Messgrößen:

- O2-G : Sauerstoffgehalt,
- pH : pH-Wert,
- O2-S : Sauerstoffsättigung,
- Leitf : Leitfähigkeit,
- Tw : Wassertemperatur

Hinweise:

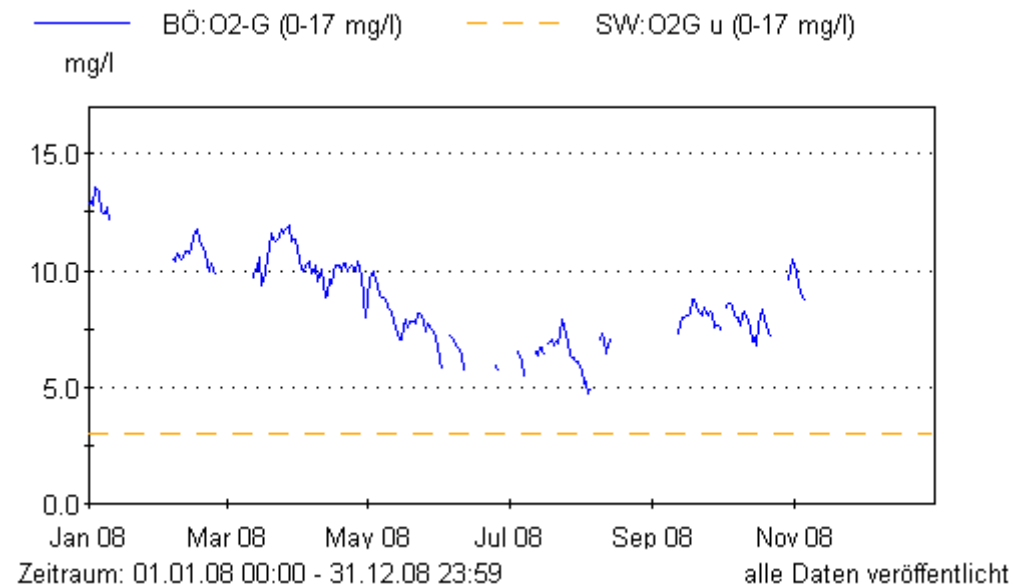
6.11.-31.12.2008 Umrüstung des Elektronikteils

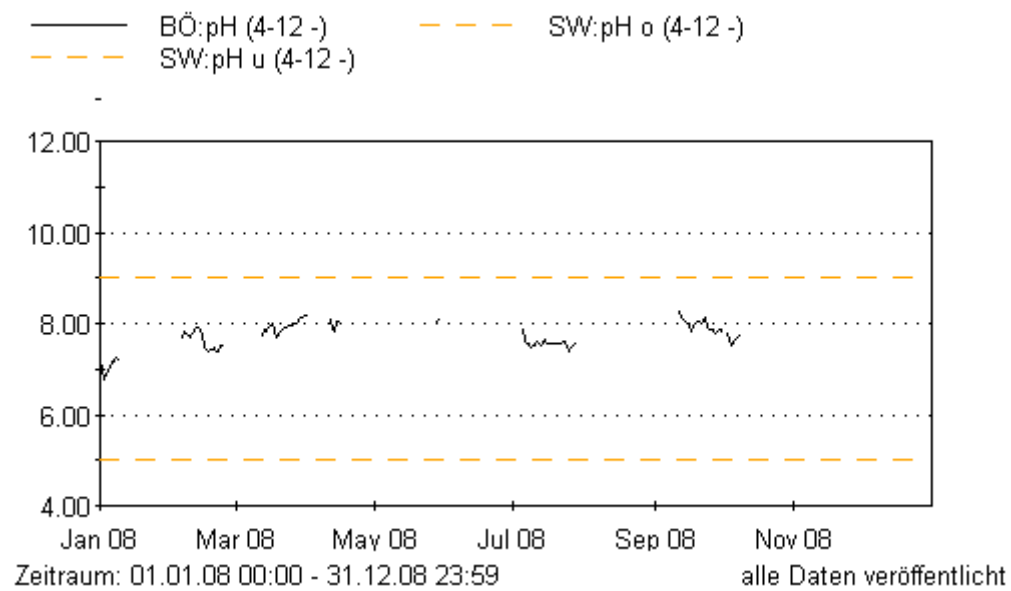
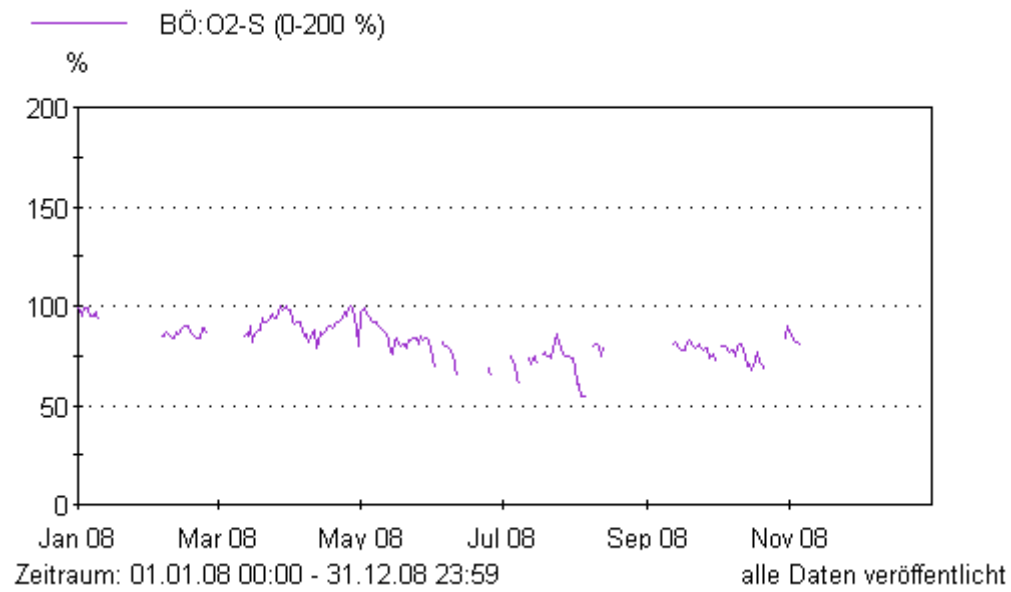
23.-29.10.2008, 15.08.-10.09.2008

12.-24.06. und 27.06.-04.07.2008 Reparatur Sonde

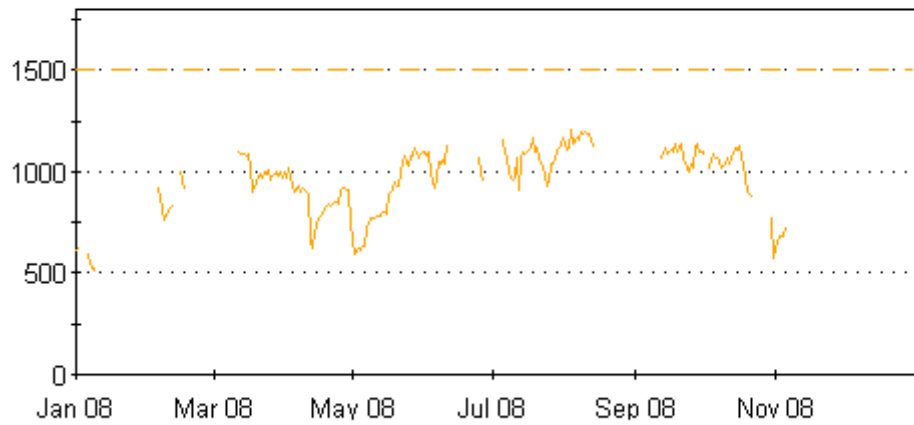
17.04.-26.06.2008 Defekt pH-Messung

11.01.-04.02.2008 und 26.02.-10.03.2008 Reparatur Sonde



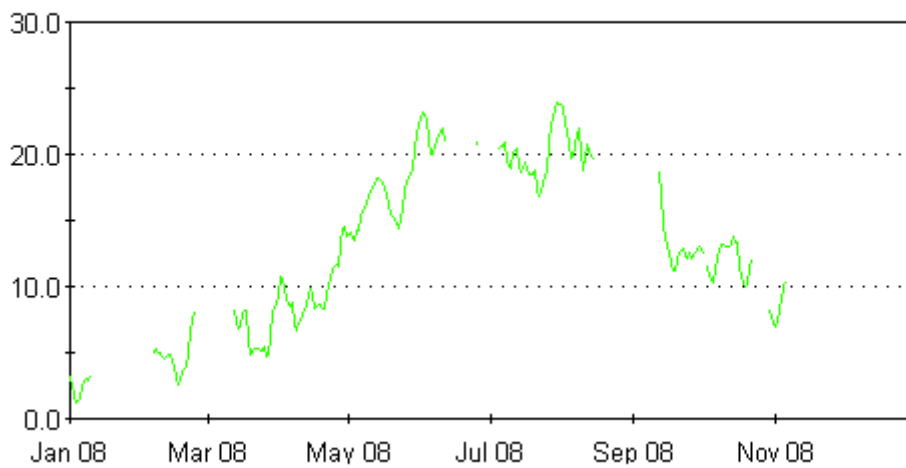


— BÖ:Leitf (0-1800 $\mu\text{S}/\text{cm}$ (25°C))
- - - SW:LF o (0-1800 $\mu\text{S}/\text{cm}$ (25°C))
 $\mu\text{S}/\text{cm}$ (25°C)



alle Daten veröffentlicht

— BÖ:Tw (0-30 °C)
°C



alle Daten veröffentlicht
