





Maximalwerte 17-beta-Estradiol im OW 2014 - 2022

-  GWK (mit Landesgrenze verschnitten)
-  0 ng (< Nachweisgrenze)
-  > 0 ng bis 1 pg
-  > 1 ng (würde für TW LW überschreiten)

Quelle Kartengrundlage: GeoSN, dl-de/by-2-0

Datenquelle: LfULG - Sächsisches Landesamt für Umwelt Landwirtschaft und Geologie